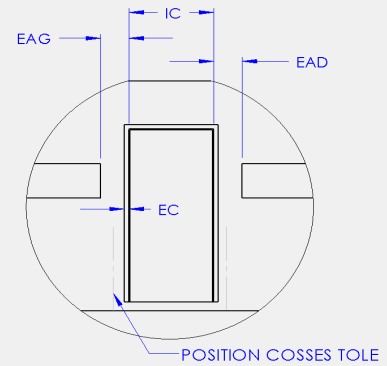
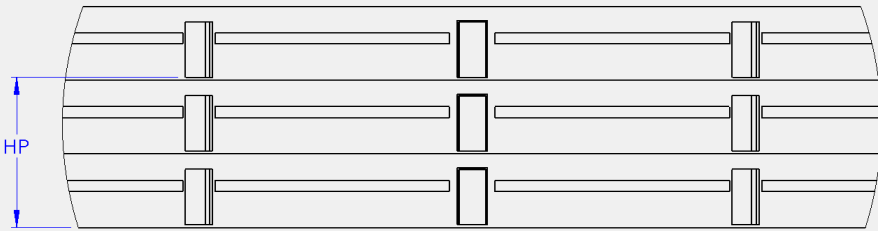


FEUILLE DE RELEVÉ DE POULAILLER

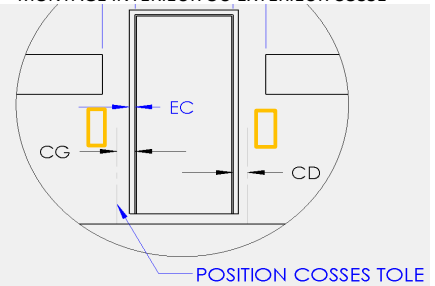


	Client	
	adresse	
	téléphone	
	e mail	
DATE:	Notes	



POULAILLER #	PROF PRISE AIR		
NOMBRE PORTE EN LARGEUR			
NOMBRE ÉTAGES			
LARGEUR INT CADRE	IC		
TYPE D'ATTACHES 1-2 CADRE / MURAL			
EPAISSEUR CADRE	EC		
DEGAGEMENT ENTRÉE AIR GA	EAG	CG	CD
DEGAGEMENT ENTRÉE AIR DR	EAD	#PHOTOS	
HAUTEUR PLANCHER 3	HP		
POULAILLER #	PROF PRISE AIR		
NOMBRE PORTE EN LARGEUR			
NOMBRE ÉTAGES			
LARGEUR INT CADRE	IC		
TYPE D'ATTACHES 1-2 CADRE / MURAL			
EPAISSEUR CADRE	EC		
DEGAGEMENT ENTRÉE AIR GA	EAG	CG	CD
DEGAGEMENT ENTRÉE AIR DR	EAD	#PHOTOS	
HAUTEUR PLANCHER 3	HP		

COSSE DE TOLE EN INTERFÉRENCE: NOTE SUR DESSIN POS MONTAGE INTÉRIEUR OU EXTÉRIEUR COSSE



COSSE DE TOLE EN INTERFÉRENCE: NOTE SUR DESSIN POS MONTAGE INTÉRIEUR OU EXTÉRIEUR COSSE

